

Dortmund Hbf ► Schwerte (Bestwig)

Umleitungen und Schienenersatzverkehr

diverse Nächte 07./08.04.2019 – 04./05.07.2019



Sehr geehrte Fahrgäste,
aufgrund von nächtlichen Oberleitungsarbeiten kommt es im o.g. Zeitraum zu Umleitungen, Haltausfällen, geänderte Fahrzeiten und Schienenersatzverkehr mit Bussen. Alle Details können Sie den folgenden Tabellen entnehmen.

Linie	RE 57	RE 57	Bus	RE 57	Bus	RE 57	Bus	RE 57	Bus
Zugnummer	10793	10795		10795		10797		10799	
Gültigkeit	täglich	So/Mo-Do/Fr 07./08.04. - 30./31.05.+ 02./03.06. - 04./05.07. nicht 19./20. + 20./21.5.	So/Mo-Do/Fr 07./08.04. - 30./31.05.+ 02./03.06. - 04./05.07. nicht 19./20. + 20./21.5.	nur 19./20.5.+ 20./21.5.	nur 19./20.5.+ 20./21.5.	nur 19.04.+ 01.05.+ 30.05.+ 20.06.	nur 19.04.+ 01.05.+ 30.05.+ 20.06.	nur 19.04.+ 01.05.+ 30.05.+ 20.06.	nur 19.04.+ 01.05.+ 30.05.+ 20.06.
Dortmund Hbf - ZOB Nordausgang	22 23	23 23	23:28	23 23	23:28	0 25	0:28	1 25	1:28
DO Signal-Iduna-Park	22 28	23 28		23 28		0 28		4 28	
DO-Hörde - Hst. Bahnhof	22 32	23 32	23:39	23 32	23:39	0 32	0:39	4 32	1:39
DO-Aplerbeck Süd - Hst. Bahnhof	22 36	23 36	23:53	23 36	23:53	0 36	0:53	4 36	1:53
Schwerte an	22 42	0 07	0:13	23 55	0:13	0 58	1:13	1 58	2:13
Schwerte	22 49	0 19	↙	0 19	↙	1 19	↙	2 19	↙
Fröndenberg	22 59	0 28		0 28		1 28		2 29	
Wickede (Ruhr)	23 05	0 34		0 34		1 34		2 34	
Neheim-Hüsten	23 14	0 43		0 43		1 43		2 43	
Arnsberg (Westf)	23 21	0 49		0 49		1 49		2 49	
Oeventrop	23 26	0 54		0 54		1 54		2 54	
Freienohl	23 31	0 59		0 59		1 59		2 59	
Meschede	23 39	1 06		1 06		2 06		3 06	
Bestwig an	23 45	1 12		1 12		2 12		3 12	

Schienenersatzverkehr

23:23 = geänderte Fahrzeiten

~~23:23~~ = Halt entfällt

Tip: Erstellen Sie sich Ihren „Persönlichen Fahrplan“ für die Bauzeit. Der persönliche Fahrplan kann individuell an eigene Wünsche und Bedürfnisse angepasst werden. Der Service steht Ihnen im Internet unter bahn.de/persoenerfahrplan zur Verfügung.



Die Fahrradmitnahme ist in den Ersatzbussen nur sehr eingeschränkt möglich.

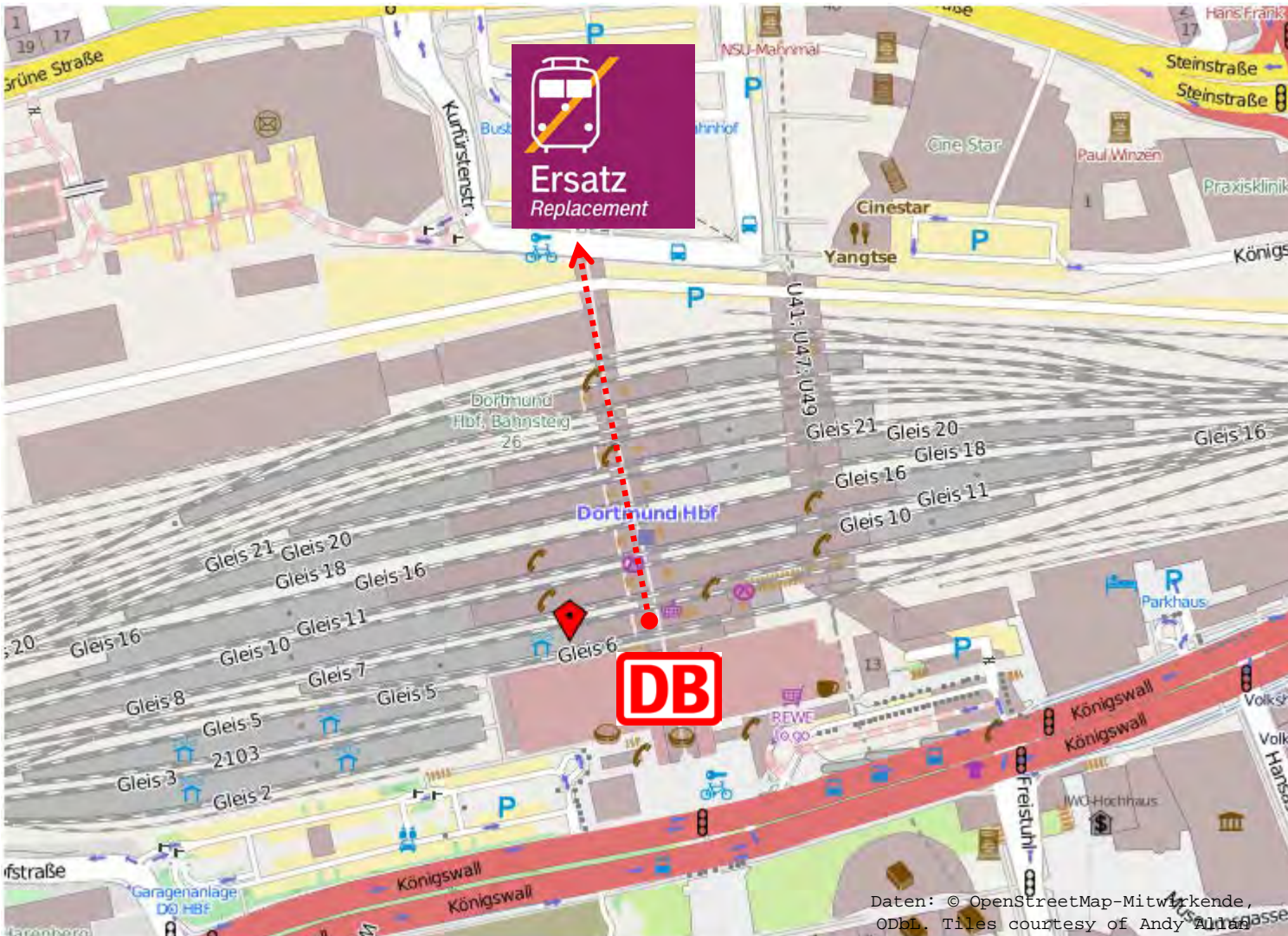
Ihre Informationsmöglichkeiten mit detaillierten Fahrplänen für Ihre Reise

- Internet bahn.de/reiseauskunft
bauinfos.deutschebahn.com für Züge der DB
oder App „DB Bauarbeiten“ für Züge der DB
- App „DB Navigator“
- DB Fahrscheinautomaten Schaltfläche „Fahrplanauskunft“
- Kundendialog Regio NRW 0180 6 464 006 (20 ct/Anruf aus dem Festnetz, Tarif bei Mobilfunk max. 60 ct/Anruf)
- BahnBau-Telefon (kostenlos) 0800 5 99 66 55

Mit diesem QR-Code zur Reiseauskunft unter www.bahn.de



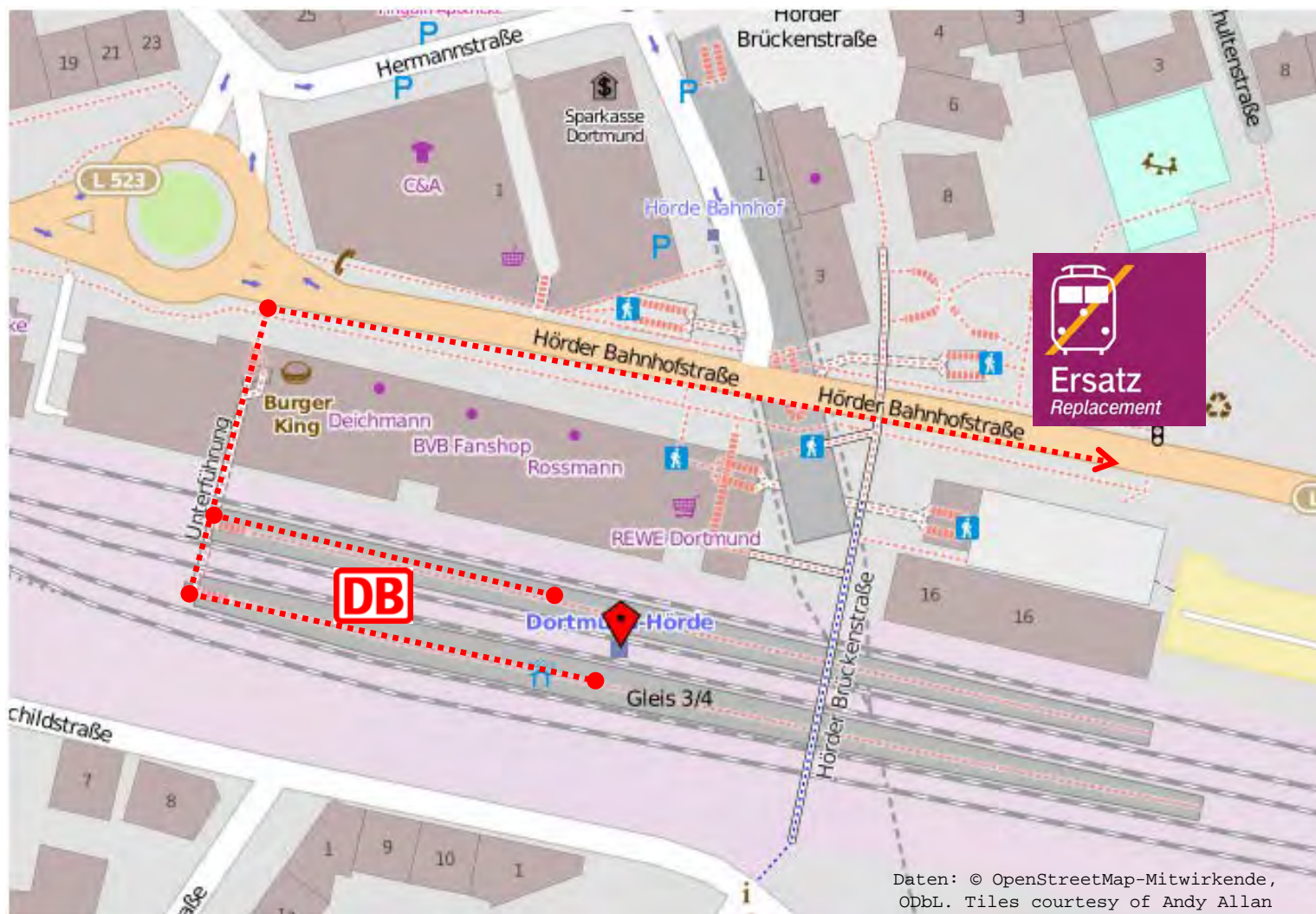
Schienerersatzverkehr Dortmund Hbf – Busbahnhof am Nordausgang



Legende:
..... Fußweg zum Halteplatz für den Schienenersatzverkehr

Weitere Informationen erhalten Sie unter:	
Internet	bauinfos.deutschebahn.com/nrw (kostenloser E-Mail-Newsletter und RSS-Feed)
Mobiltelefon	bauinfos.deutschebahn.com/mobile
Kundendialog NRW	0180 6 464 006 (20ct/Anruf aus dem Festnetz, Tarif bei Mobilfunk max. 60 ct/Anruf)

Schienerersatzverkehr Dortmund-Hörde – Haltestelle Bahnhof (Linie 430)



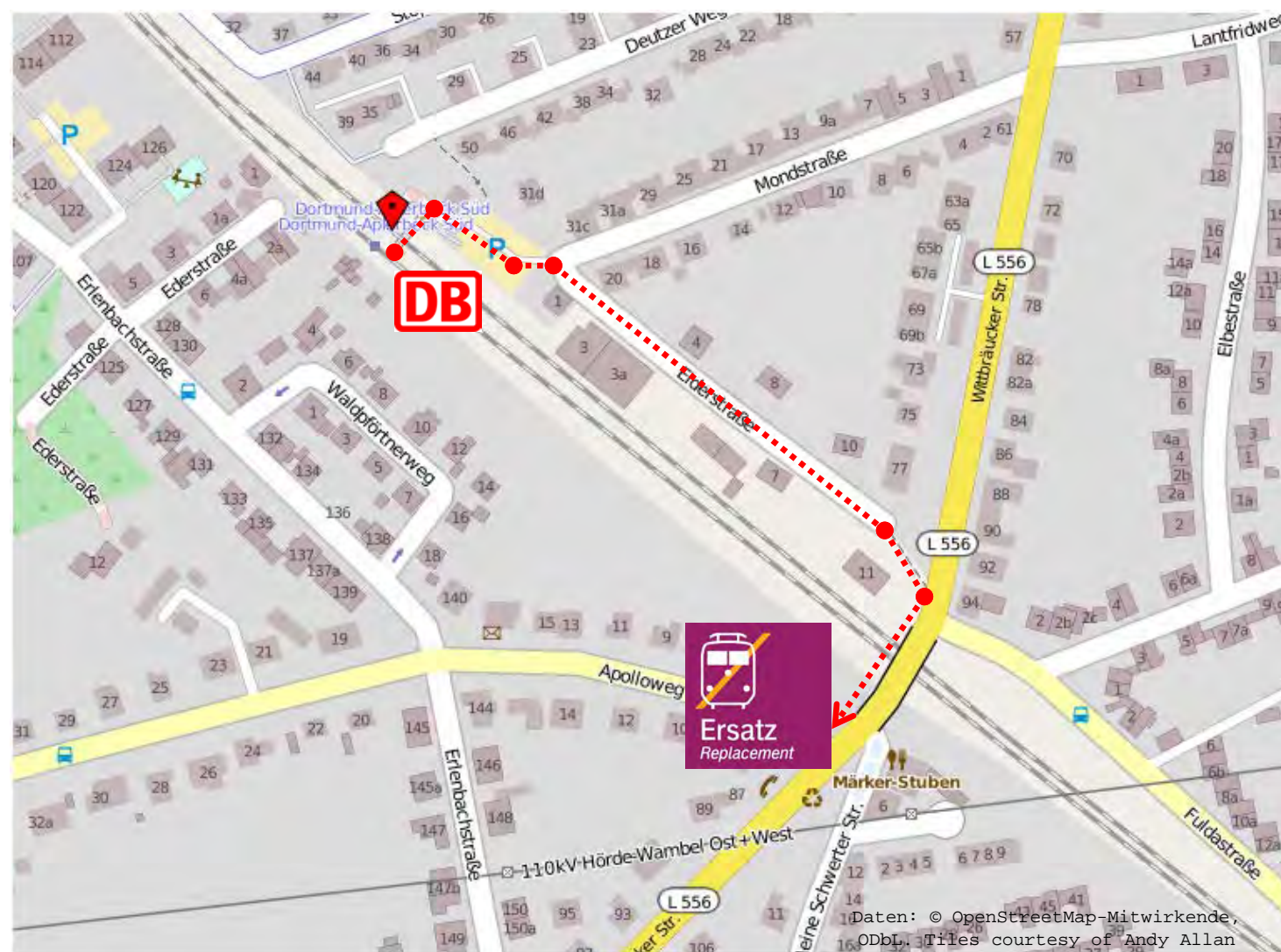
Legende:
..... Fußweg zum Halteplatz
für den Schienenersatzverkehr

Weitere Informationen erhalten Sie unter:

Internet	bauinfos.deutschebahn.com/nrw (kostenloser E-Mail-Newsletter und RSS-Feed)
Mobil- telefon	bauinfos.deutschebahn.com/ mobile
Kunden- dialog NRW	0180 6 464 006 (20ct/Anruf aus dem Festnetz, Tarif bei Mobilfunk max. 60 ct/Anruf)

Daten: © OpenStreetMap-Mitwirkende,
ODbL. Tiles courtesy of Andy Allan

Schienersatzverkehr Dortmund-Aplerbeck Süd – Haltestelle Bahnhof



Legende:
..... Fußweg zum Halteplatz
für den Schienenersatzverkehr

Weitere Informationen erhalten Sie unter:	
Internet	bauinfos.deutschebahn.com/nrw (kostenloser E-Mail-Newsletter und RSS-Feed)
Mobil- telefon	bauinfos.deutschebahn.com/ mobile
Kunden- dialog NRW	0180 6 464 006 (20ct/Anruf aus dem Festnetz, Tarif bei Mobilfunk max. 60 ct/Anruf)

Schienerersatzverkehr Schwerte (Ruhr) – Haltestelle Bahnhof



Legende:
..... Fußweg zum Halteplatz für den Schienenersatzverkehr

Weitere Informationen erhalten Sie unter:	
Internet	bauinfos.deutschebahn.com/nrw (kostenloser E-Mail-Newsletter und RSS-Feed)
Mobiltelefon	bauinfos.deutschebahn.com/mobile
Kundendialog NRW	0180 6 464 006 (20ct/Anruf aus dem Festnetz, Tarif bei Mobilfunk max. 60 ct/Anruf)

Daten: © OpenStreetMap-Mitwirkende, ODbL. Tiles courtesy of Andy Allan