



Baustellenbedingte Einschränkung:

RE 57, RB 54

Winterberg (Westf) ↔ Dortmund Hbf Neuenrade ↔ Unna

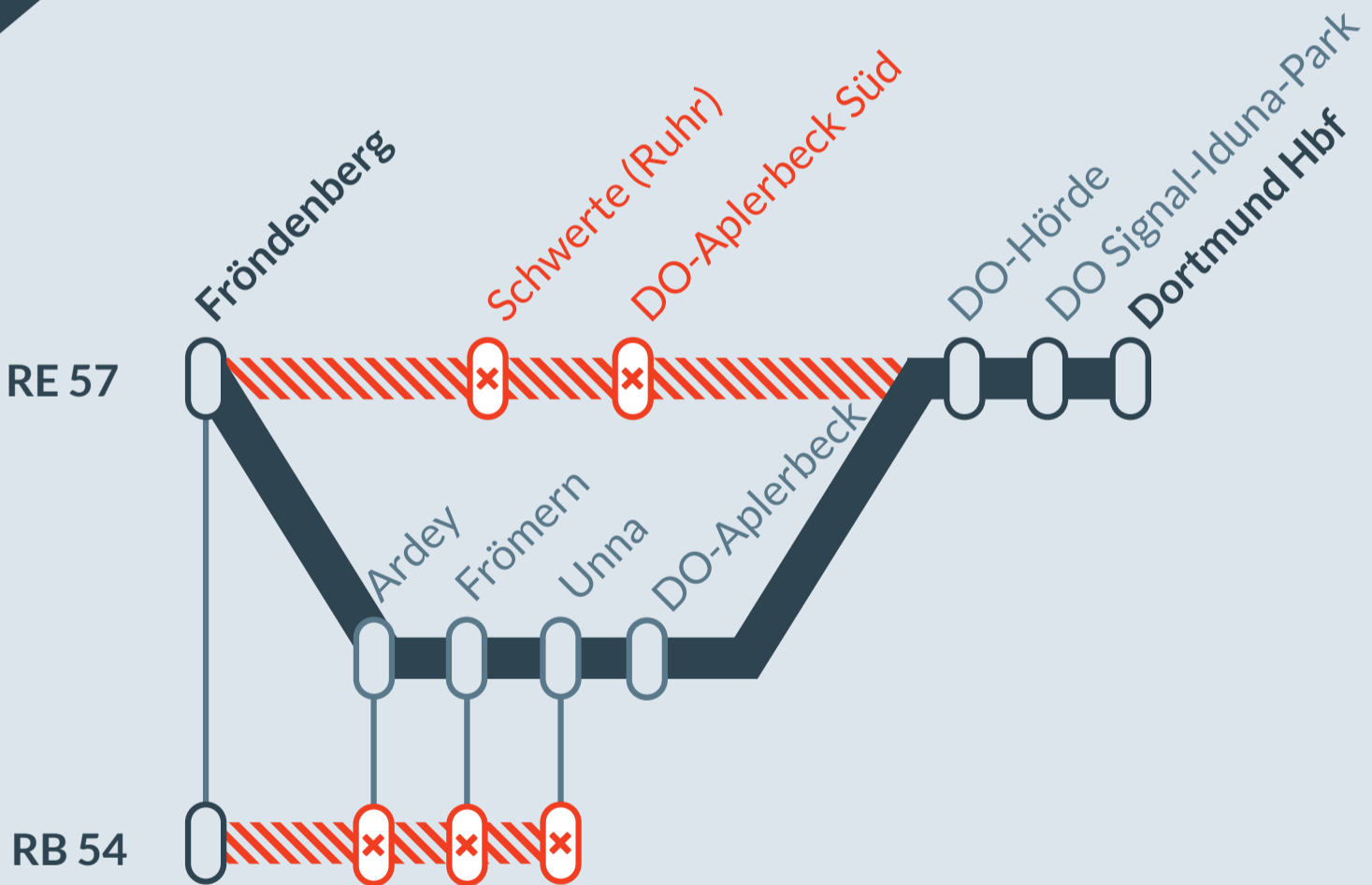




von
Sa, 10.09.2022
21:00 Uhr


bis
Do, 27.10.2022
01:00 Uhr




Streckensperrung zwischen:
Schwerte und **DO-Aplerbeck Süd** mit Umleitung über Unna (**RE 57**)
Ardey und **Unna** (**RB 54**)



 Umleitung auf der Linie
 Ausfall auf der Linie

 Finden Sie Ihren Ersatzverkehr und Ihre Reisealternativen:

Ersatz Replacement




☎ 0202 51562515
 📱 www.zuginfo.nrw

zuginfo.nrw ist ein Serviceangebot für Kunden im Regionalverkehr in Nordrhein-Westfalen.



Dortmund Hbf ◀ ▶ Bestwig Schienenersatzverkehr

RE 57

Ab Mittwoch, 14.09.2022 (5 Uhr) bis auf weiteres

Aufgrund einer Reparatur an der Strecke zwischen Unna und Fröndenberg ist der bisher geplante Baufahrplan der Linie RE 57 (Dortmund ◀ ▶ Winterberg / Brilon Stadt) nicht fahrbar. Deshalb kommt es zu massiven Einschränkungen im Verkehr der Linie RE 57.

- **Ab Mittwoch, 14.09.2022 bis einschl. Freitag, 16.09.2022** fallen die Züge zwischen Bestwig ◀ ▶ Dortmund Hbf aus; zwischen Bestwig ◀ ▶ Brilon Stadt / Winterberg verkehren die Züge wie gewohnt
- **Ab Samstag, 17.09.2022 bis auf weiteres** beginnen / enden die Züge der Linie RE 57 in Schwerte (Ruhr) anstatt wie gewohnt in Dortmund Hbf. Zwischen Schwerte bzw. Fröndenberg ◀ ▶ Winterberg / Brilon Stadt verkehren die Züge wieder wie gewohnt.
- **Ausnahme Sonntag, 09.10.2022 (21 Uhr) bis Samstag, 15.10.2022 (21 Uhr)** verkehren die Züge der Linie RE 57 wie gewohnt und durchgehend zwischen Dortmund Hbf ◀ ▶ Winterberg / Brilon Stadt

Ihre alternativen Reisemöglichkeiten zur Fahrt in und aus Richtung Dortmund Hbf:

- Zwischen Dortmund Hbf, Dortmund-Hörde und Dortmund-Aplerbeck Süd ◀ ▶ Schwerte stehen Ersatzbusse bereit; in Schwerte erfolgt der Umstieg von / zur RE 17 oder RE 57
- Zwischen Dortmund Hbf ◀ ▶ Hagen Hbf können die Züge der Linien RE 4 oder S 5 genutzt werden; in Hagen Hbf erfolgt der Umstieg von / zur RE 17
- Zwischen Dortmund Hbf, Dortmund-Hörde und Dortmund-Aplerbeck ◀ ▶ Unna können die Züge der Linie RB 59 genutzt werden. Zwischen Unna ◀ ▶ Fröndenberg stehen Busse des Schienenersatzverkehrs zur Verfügung. In Fröndenberg besteht Anschluss von / zu den Linien RE 17 / RE 57

Bitte berücksichtigen Sie dies bei Ihrer Reiseplanung und informieren Sie sich noch einmal rechtzeitig vor Beginn Ihrer Reise unter zuginfo.nrw und bahn.de!

Für die entstehenden Unannehmlichkeiten bitten wir um Entschuldigung.

Ihre Informationsmöglichkeiten mit detaillierten Fahrplänen für Ihre Reise

- | | |
|---------------------------|----------------------------------------------|
| ■ Internet | zuginfo.nrw |
| ■ App „DB Navigator“ | |
| ■ DB Fahrscheinautomaten | Schaltfläche „Fahrplanauskunft“ |
| ■ Servicenummer Regio NRW | 0202 515 62 515 |



Mit diesem QR-Code
zur Reiseauskunft
unter www.bahn.de



Wir fahren im Auftrag von:

