



Schienerersatzverkehr für einen Zug

Bigge ► Brilon Stadt

Ab 12.10.2022 bis 10.12.2022

RE 57

Aufgrund von nächtlichen Arbeiten am Elleringhäuser Tunnel muss die letzte Fahrt aus Richtung Bestwig bis Brilon Stadt ausfallen. Der betroffene Zug wird ab Bestwig bis Bigge umgeleitet und endet dort. In Bigge besteht Anschluss an einen Schienerersatzverkehr mit Bussen über Olsberg und Brilon Wald nach Brilon Stadt. Alle Details können Sie der folgenden Fahrplantabelle entnehmen.

Bitte informieren Sie sich noch einmal rechtzeitig vor Beginn Ihrer Reise!

Linie	RE 57	Bus
Zug-Nr.	10989	SEV
Gültigkeit	täglich	täglich
Schwerte	21:49	
Fröndenberg an	21:58	
Fröndenberg	21:59	
Wickede (Ruhr)	22:05	
Neheim-Hüsten	22:14	
Arnsberg (Westf)	22:21	
Oeventrop	22:26	
Freienohl	22:31	
Meschede	22:39	
Bestwig an	22:45	
Bestwig	22:49	
Bigge an	22:56	↘
Bigge, Hst. Bahnhof		23:00
Olsberg, Hst. Bahnhof		23:06
Brilon Wald, Hst. Bahnhof		23:23
Brilon Stadt, Hst. Bahnhof an		23:33



Es besteht kein Anspruch auf eine Fahrradmitnahme in den Ersatzbussen.

Tipp: Erstellen Sie sich Ihren „Persönlichen Fahrplan“ für die Bauzeit. Der persönliche Fahrplan kann individuell an eigene Wünsche und Bedürfnisse angepasst werden. Der Service steht Ihnen im Internet unter www.persoelicherfahrplan.bahn.de zur Verfügung.

unsere Apps
DB Navigator
DB Streckenagent
DB Bauarbeiten



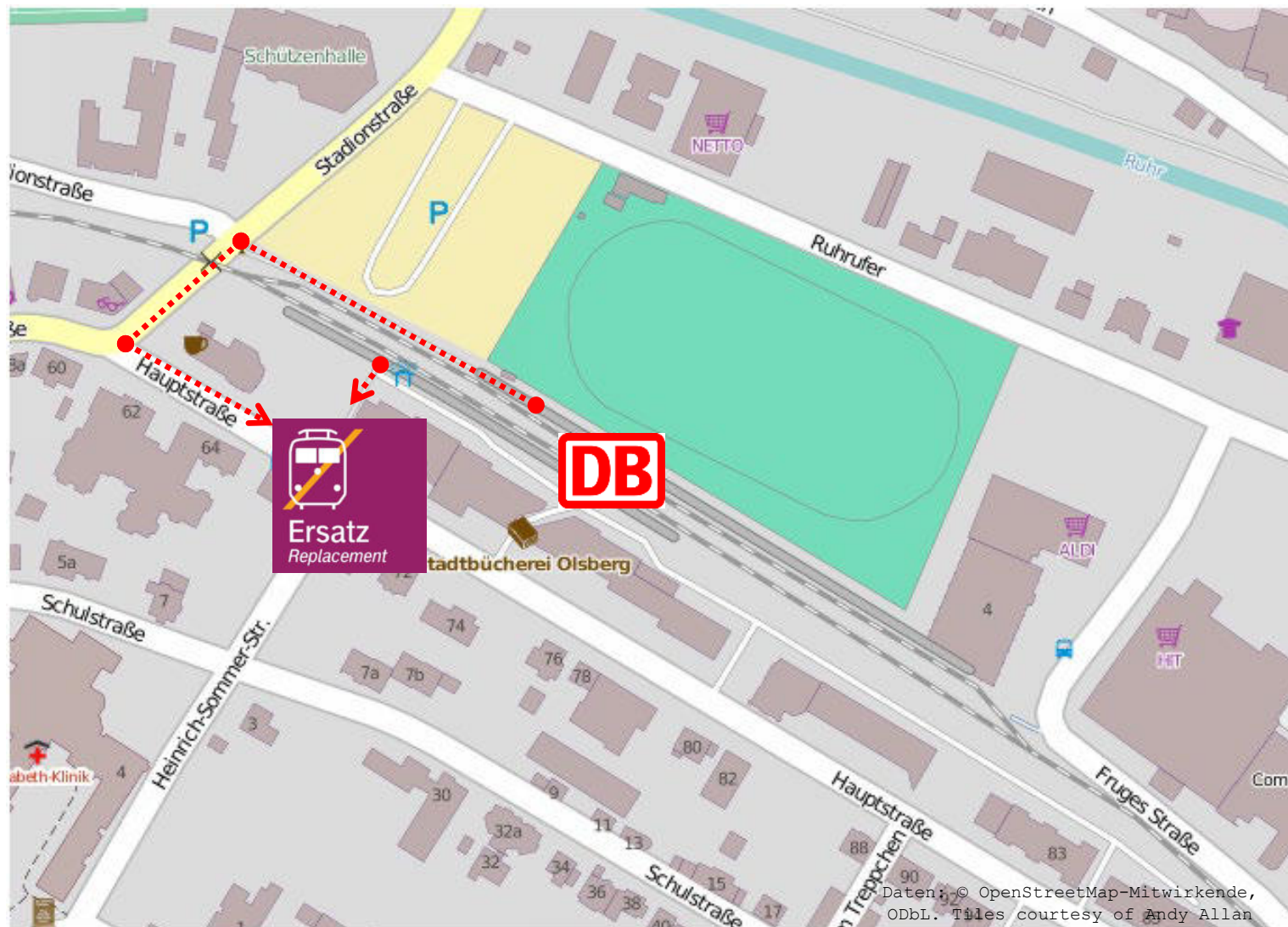
weitere Fahrplanänderungen
zuginfo.nrw
bahn.de/reiseauskunft



Sie haben Fragen?
Wir helfen gerne unter
0202 515 62 515



Schienerersatzverkehr Bigge – Haltestelle Bahnhof



Legende:

..... Fußweg zum Halteplatz für den Schienerersatzverkehr

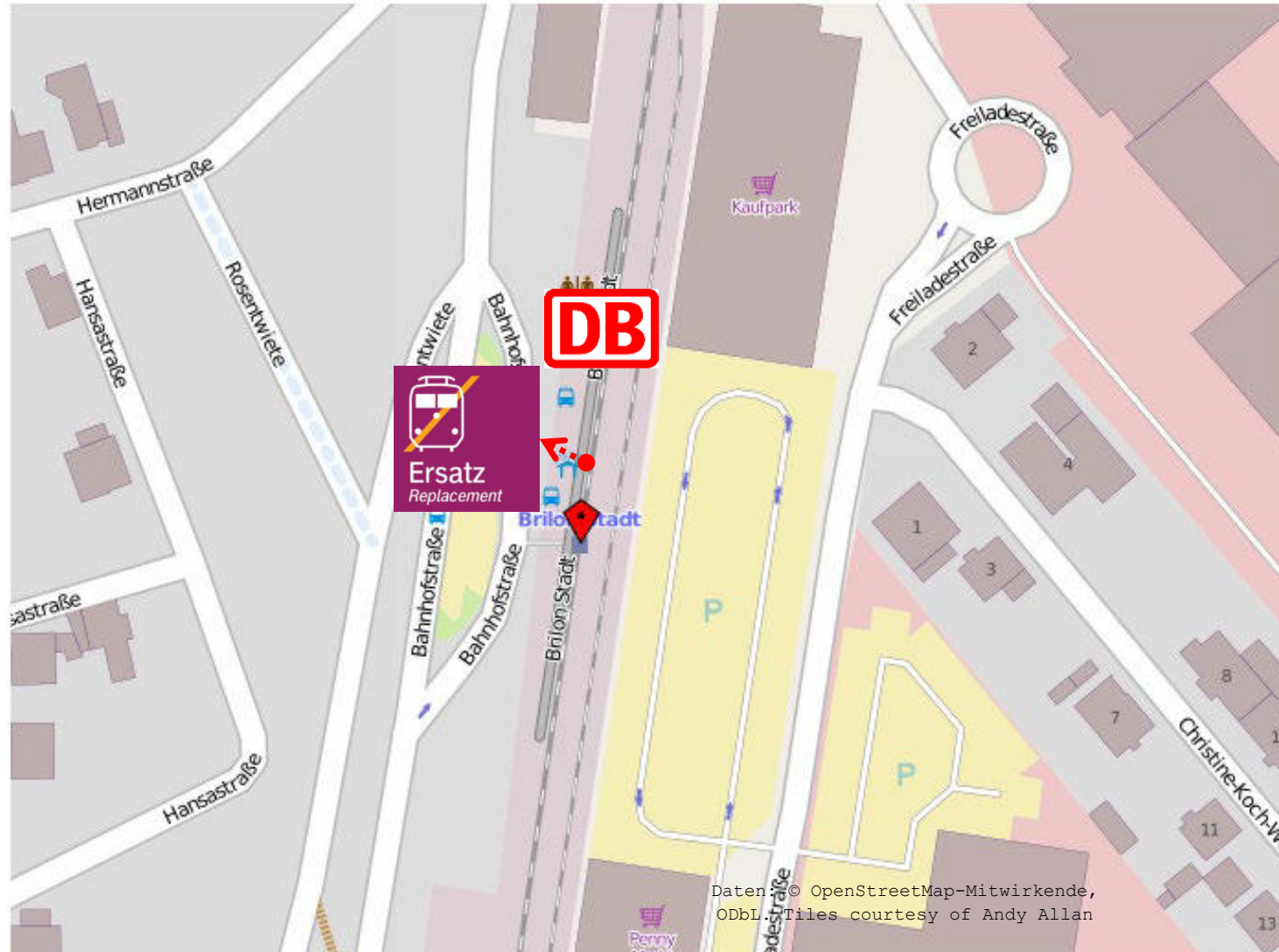
Ihre Informationsmöglichkeiten:

Internet:
bauinfos.deutschebahn.com

Bauhotline DB Regio NRW:
0202 515 62 515

Schienerersatzverkehr

Brilon Stadt – Haltestelle Bahnhof



Legende:

..... Fußweg zum Halteplatz für den Schienenersatzverkehr

Ihre Informationsmöglichkeiten:

Internet:
bauinfos.deutschebahn.com

Bauhotline DB Regio NRW:
0202 515 62 515

Schienerersatzverkehr

Brilon Wald – Haltestelle Bahnhof



Ersatz
Replacement




Brilon Wald

P

Daten: © OpenStreetMap-Mitwirkende,
ODbL. Tiles courtesy of Andy Allan

Legende:

 Fußweg zum Halteplatz
für den Schienenersatzverkehr

Ihre Informationsmöglichkeiten:

Internet:
bauinfos.deutschebahn.com

Bauhotline DB Regio NRW:
0202 515 62 515

Schienerersatzverkehr Olsberg – Haltestelle Bahnhof



Legende:

..... Fußweg zum Halteplatz für den Schienerersatzverkehr

Ihre Informationsmöglichkeiten:

Internet:
bauinfos.deutschebahn.com

Bauhotline DB Regio NRW:
0202 515 62 515

Daten: © OpenStreetMap-Mitwirkende, ODbL. Tiles courtesy of Andy Allan