



Baustellenbedingte Einschränkung:

RE 2, RE 42

Münster Hbf → Düsseldorf Hbf

Münster Hbf → Essen Hbf



am

Sa, 05.11.2022

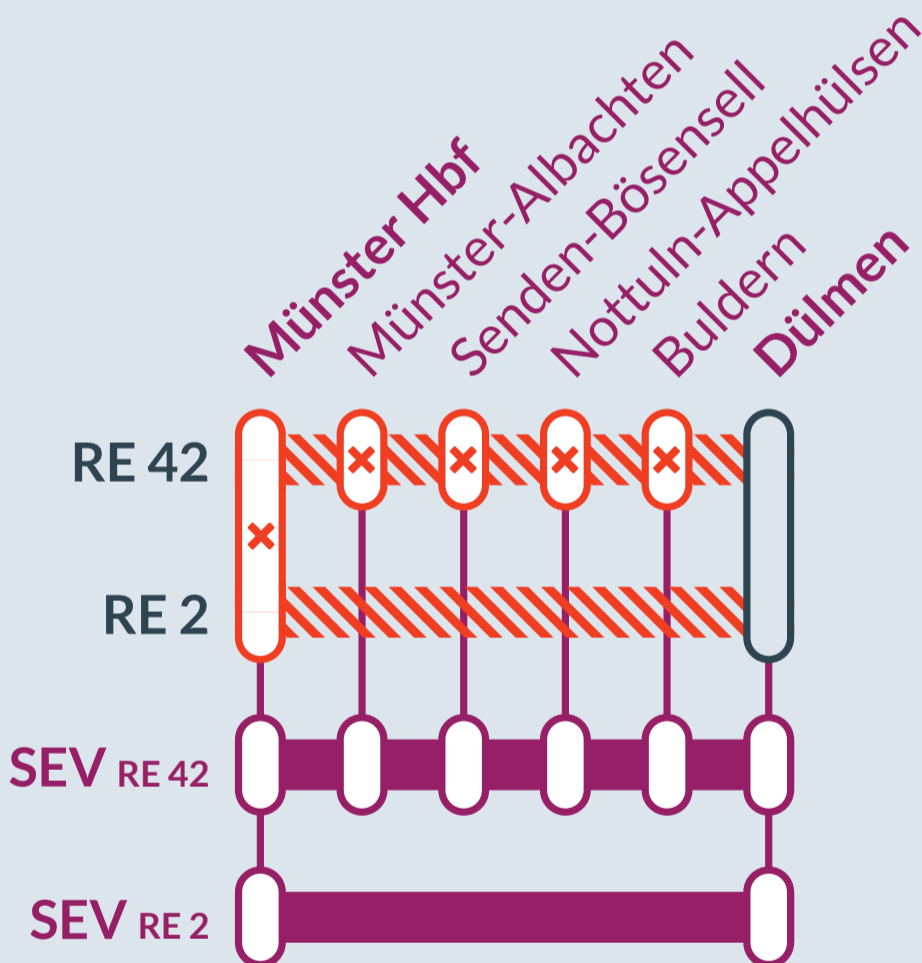
04:00 Uhr bis 04:40 Uhr



Streckensperrung in Fahrtrichtung Düsseldorf/Essen zwischen:

Münster Hbf und **Dülmen**

in Fahrtrichtung Münster fahren die Züge planmäßig



Ausfall auf der Linie




Ersatzverkehr mit Bussen (SEV)



Ersatz
Replacement

Finden Sie Ihren
Ersatzverkehr
und Ihre Reise-
alternativen:



0202 51562515

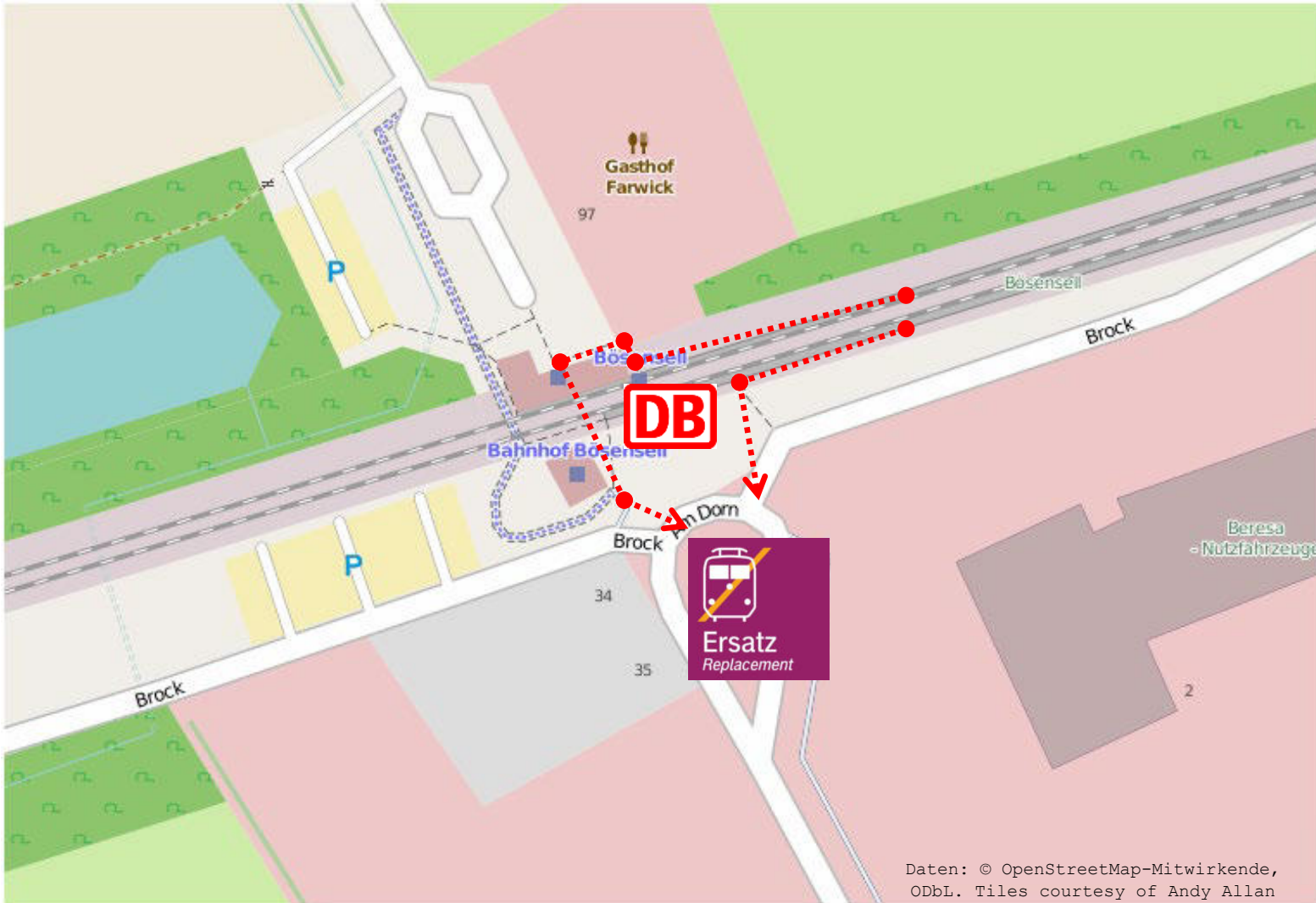
www.zuginfo.nrw



zuginfo.nrw ist ein Serviceangebot für Kunden
im Regionalverkehr in Nordrhein-Westfalen.

Schienerersatzverkehr

Bösensell - Ersatzhaltestelle am Bahnhof (Ausgang Brock / Am Dorn)



Legende:

..... Fußweg zum Halteplatz
für den Schienerersatzverkehr

Ihre Informationsmöglichkeiten:

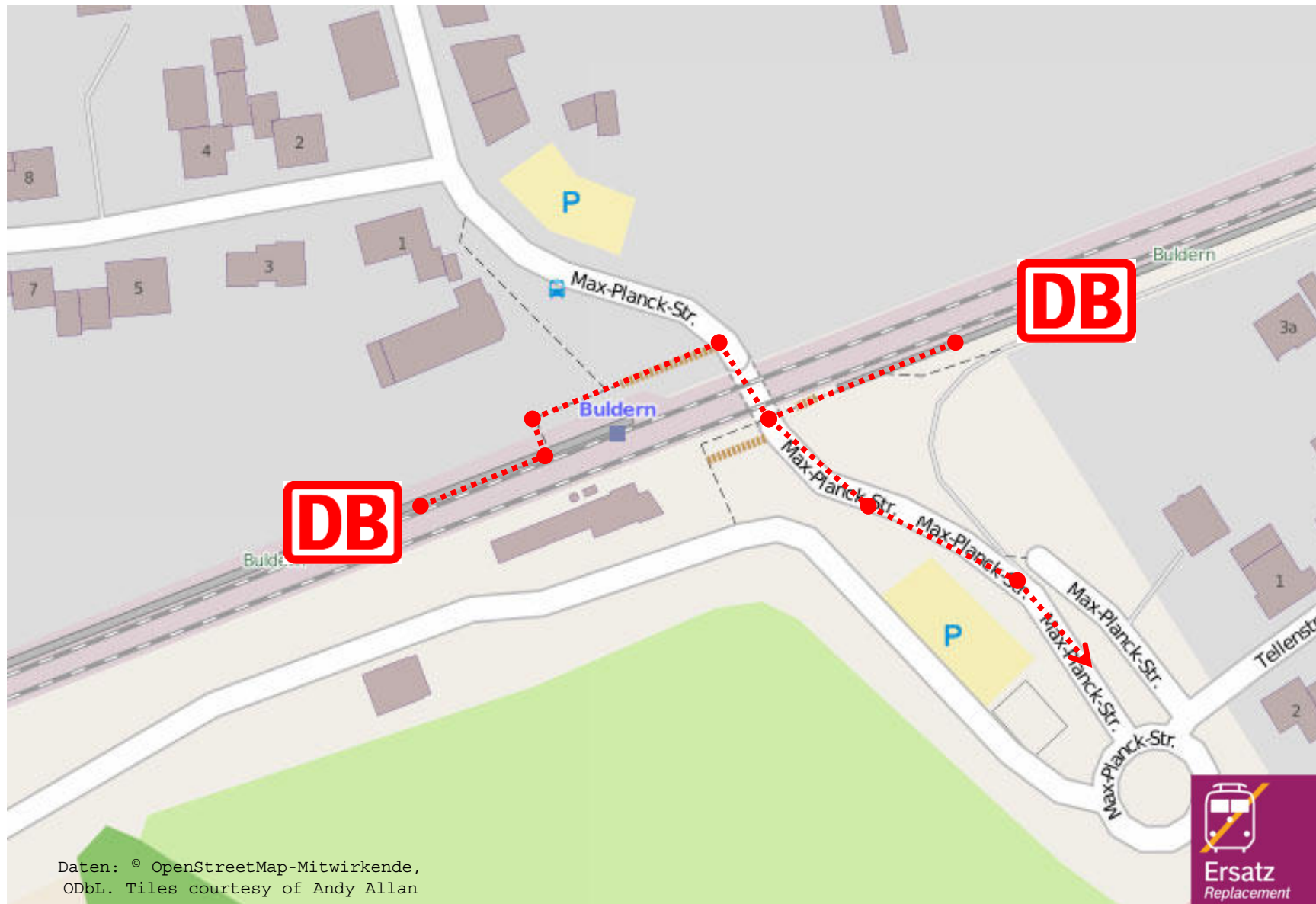
Internet:
bauinfos.deutschebahn.com

Bauhotline DB Regio NRW:
0202 515 62 515


Daten: © OpenStreetMap-Mitwirkende,
ODbL. Tiles courtesy of Andy Allan

Schienernersatzverkehr

Buldern – Haltestelle Bahnhof (Am Kreisverkehr Max-Planck-Str.)



Legende:

 Fußweg zum Halteplatz für den Schienenersatzverkehr

Ihre Informationsmöglichkeiten:

Internet:
bauinfos.deutschebahn.com


Bauhotline DB Regio NRW:
0202 515 62 515

Schienerenersatzverkehr

Dülmen – Haltestelle Bahnhof (direkt neben Gleis 31)



Legende:

 Fußweg zum Halteplatz für den Schienenersatzverkehr

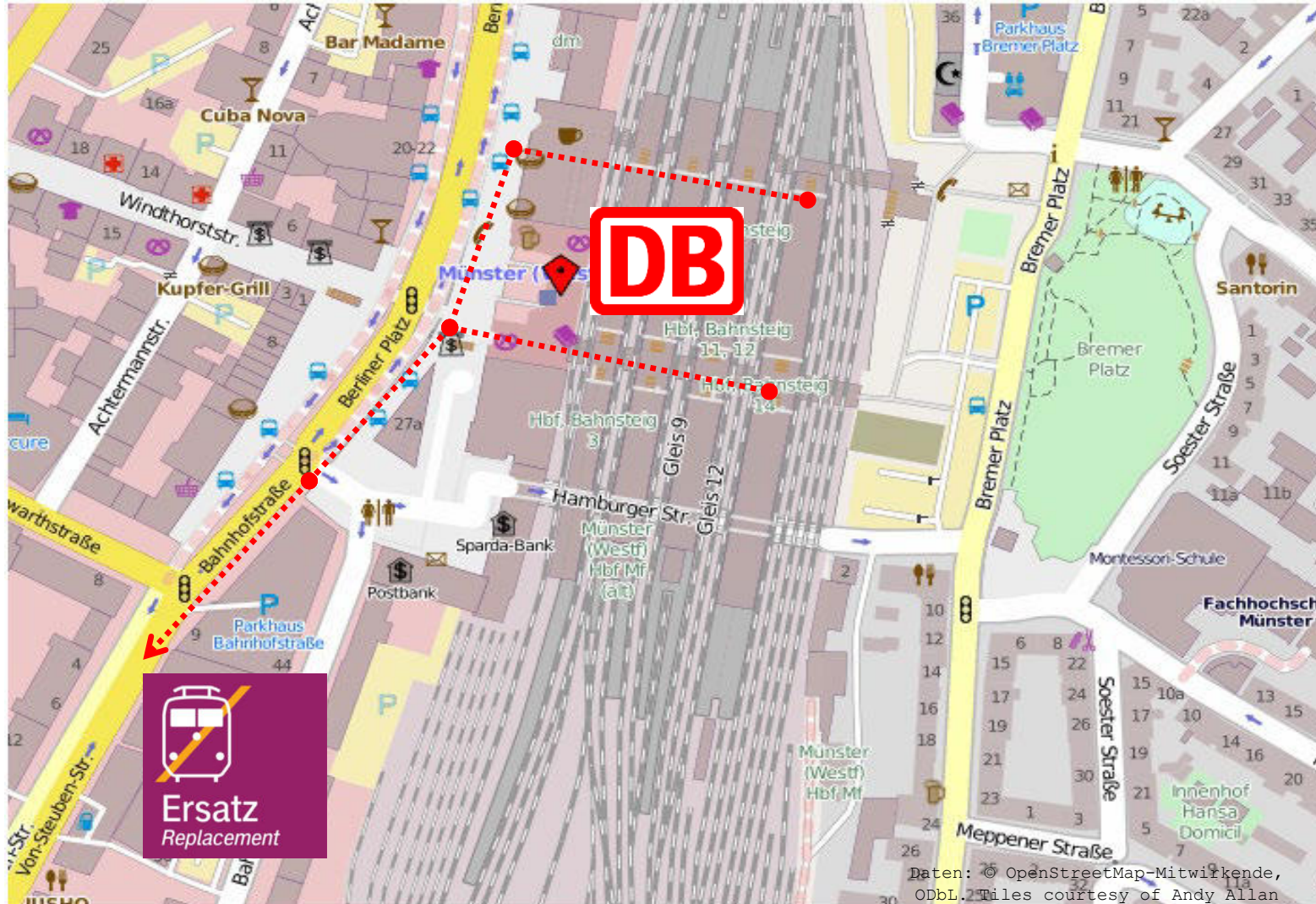
Ihre Informationsmöglichkeiten:

Internet:
bauinfos.deutschebahn.com

Bauhotline DB Regio NRW:
0202 515 62 515

Daten: © OpenStreetMap-Mitwirkende,
ODbL. Tiles courtesy of Andy Allan

Münster (Westf) Hbf – Ersatzhaltestelle „von-Steuben-Straße“ (an der Einfahrt zum Parkhaus „Bahnhofstraße“)



Fußweg
Bahnhof ↔ Ersatzhaltestelle
ca. 500 m (ca. 5 Minuten)

Legende:

..... Fußweg zum Halteplatz
für den Schienenersatzverkehr

Ihre Informationsmöglichkeiten:

Internet:
bauinfos.deutschebahn.com


Bauhotline DB Regio NRW:
0202 515 62 515

Schienerersatzverkehr

Münster-Albachten – Haltestelle Bahnhof



Legende:

 Fußweg zum Halteplatz für den Schienenersatzverkehr

Ihre Informationsmöglichkeiten:

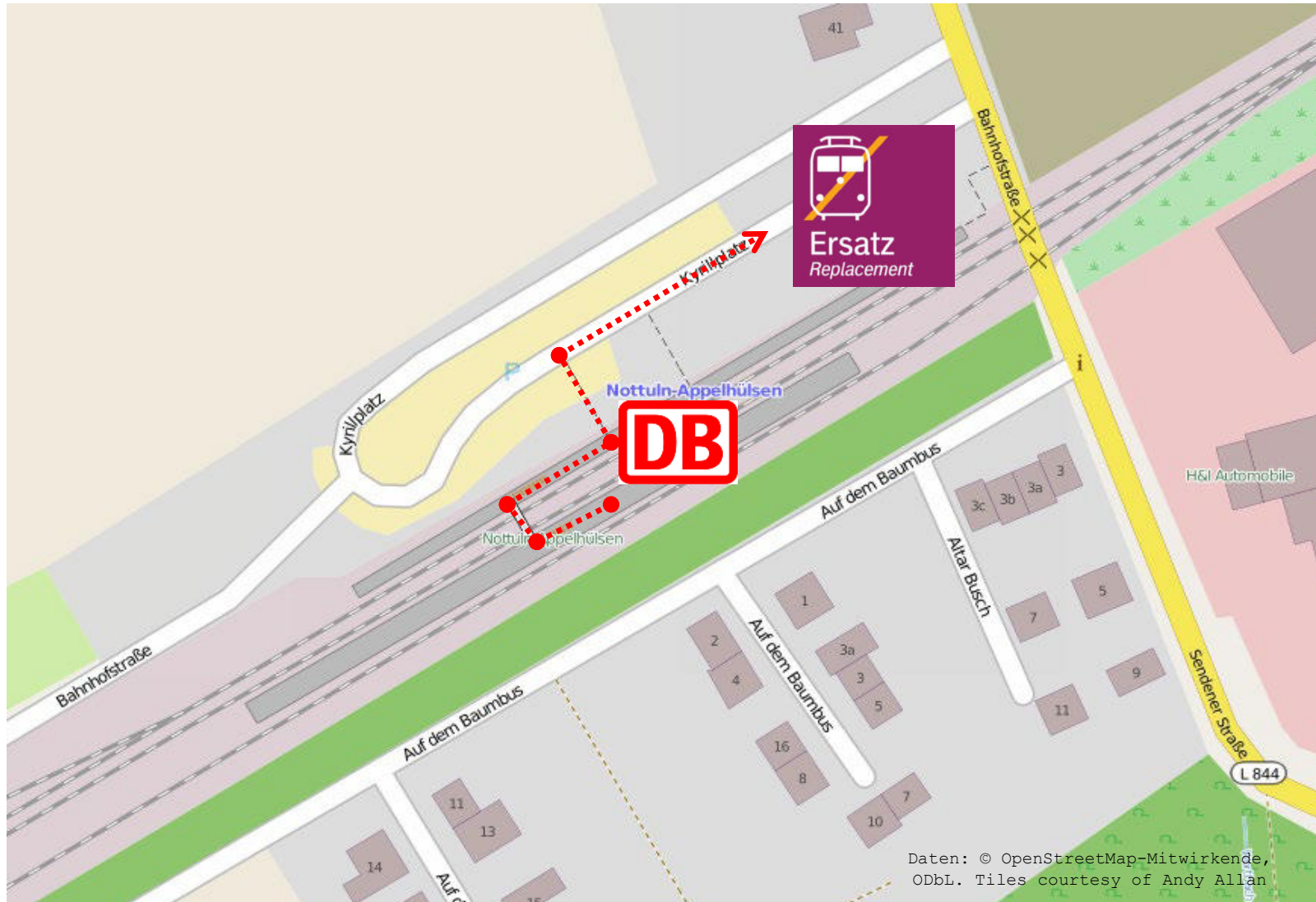
Internet:
bauinfos.deutschebahn.com

Bauhotline DB Regio NRW:
0202 515 62 515

Daten: © OpenStreetMap-Mitwirkende,
ODbL. Tiles courtesy of Andy Allan

Schienerersatzverkehr

Nottuln-Appelhülsen – Haltestelle Bahnhof (Bahnhofsvorplatz)



Legende:

..... Fußweg zum Halteplatz für den Schienerersatzverkehr

Ihre Informationsmöglichkeiten:

Internet:
bauinfos.deutschebahn.com

Bauhotline DB Regio NRW:
0202 515 62 515

Daten: © OpenStreetMap-Mitwirkende,
ODbL. Tiles courtesy of Andy Allan

