

# Dortmund Hbf ◀ ▶ Schwerte / Iserlohn

## Umleitungen und Schienenersatzverkehr

diverse Nächte 06./07.04.2019 – 04./05.07.2019



Sehr geehrte Fahrgäste,  
aufgrund von nächtlichen Oberleitungsarbeiten kommt es im o.g. Zeitraum zu Umleitungen, Haltausfällen, geänderten Fahrzeiten und Schienenersatzverkehr mit Bussen (von und zu den ausfallenden Halten). Alle Details können Sie den folgenden Tabellen entnehmen.

Fahrtrichtung Iserlohn									
Linie	RB 53	RB 53	Bus	RB 53	Bus	RB 53	Bus	RB 53	Bus
Zug-Nr.	14965	14967		14969		14971		14973	
Gültigkeit	täglich	07./08.-11./12.04., 14./15.-18./19.04., 23./24.-25./26.04., 28./29.04.-02./03.05., 05./06.-09./10.05., 12./13.-16./17.05., 21./22.-23./24.05., 26./27.-30./31.05., 02./03.-06./07.06., 11./12.-13./14.06., 16./17.-20./21.06., 23./24.-27./28.06., 30.6./01.07.-04./05.07.19		19.04.+ 01.05.+ 30.05.+ 20.06.		19.04.+ 01.05.+ 30.05.+ 20.06.		19.04.+ 01.05.+ 30.05.+ 20.06.	
Dortmund Hbf - ZOB Nordausgang	22:23	23:23	23:28	0:25	0:28	1:25	1:28	2:23	2:28
DO Signal-Iduna-Park	22:28	<del>23:28</del>	I	<del>0:28</del>	I	<del>1:28</del>	I	<del>2:28</del>	I
Dortmund-Hörde - Hst. Bahnhof	22:32	<del>23:32</del>	23:39	0:32	0:39	<del>1:32</del>	1:39	<del>2:32</del>	2:39
DO-Aplerbeck Süd - Hst. Bahnhof	22:36	<del>23:36</del>	23:53	0:36	0:53	<del>1:36</del>	1:53	<del>2:36</del>	2:53
Schwerte (Ruhr) an	22:42	0:07	0:13	0:58	1:13	1:58	2:13	2:59	3:13
Schwerte (Ruhr)	22:45	0:21	↙	1:21	↙	2:21	↙		
Ergste	22:50	0:26		1:26		2:26			
Hennen	22:55	0:31		1:31		2:31			
Kalthof (MK)	23:01	0:35		1:39		2:39			
Iserlohrerheide	23:05	0:39		1:43		2:43			
Iserlohn an	23:09	0:43		1:47		2:47			

Fahrtrichtung Dortmund									
Linie	RB 53	RB 53	RB 53	Bus	RB 53	Bus	RB 53	Bus	
Zug-Nr.	14964	14966	14966		14968		14970		
Gültigkeit	täglich	So-Do 07.04.-04.07. nicht 19. + 20.05.	nur 19. + 20.05.		18./19.04.+ 30.04./01.05.+ 29./30.05.+ 19./20.06.		19.04.+ 01.05.+ 30.05.+ 20.06.		
Iserlohn	21:51	22:51	22:51		23:51		0:51		
Iserlohrerheide	21:55	22:55	22:55		23:55		0:55		
Kalthof (MK)	22:01	23:01	23:01		0:01		1:01		
Hennen	22:04	23:04	23:04		0:04		1:04		
Ergste	22:09	23:09	23:09		0:09		1:09		
Schwerte (Ruhr) an	22:13	23:13	23:13	↘	0:13	↘	1:13	↘	
Schwerte (Ruhr) - Hst. Bahnhof	22:20	<del>23:23</del>		23:20	0:20	0:20	1:23	1:20	
DO-Aplerbeck Süd - Hst. Bahnhof	22:26	<del>23:26</del>		23:40	0:26	0:40	<del>1:26</del>	1:40	
Dortmund-Hörde - Hst. Bahnhof	22:30	<del>23:30</del>		23:55	0:30	0:55	<del>1:30</del>	1:55	
DO Signal-Iduna-Park	22:34	<del>23:34</del>		I	0:34	I	<del>1:34</del>	I	
Dortmund Hbf an	22:38	<del>23:57</del>		0:05	0:53	1:05	2:01	2:05	

**Schienenersatzverkehr**

23:23 = geänderte Fahrzeiten  
23:23 = Halt entfällt

**Tip:** Erstellen Sie sich Ihren „Persönlichen Fahrplan“ für die Bauzeit. Der persönliche Fahrplan kann individuell an eigene Wünsche und Bedürfnisse angepasst werden. Der Service steht Ihnen im Internet unter [bahn.de/persoenerfahrplan](http://bahn.de/persoenerfahrplan) zur Verfügung.



Die Fahrradmitnahme ist in den Ersatzbussen nur sehr eingeschränkt möglich.

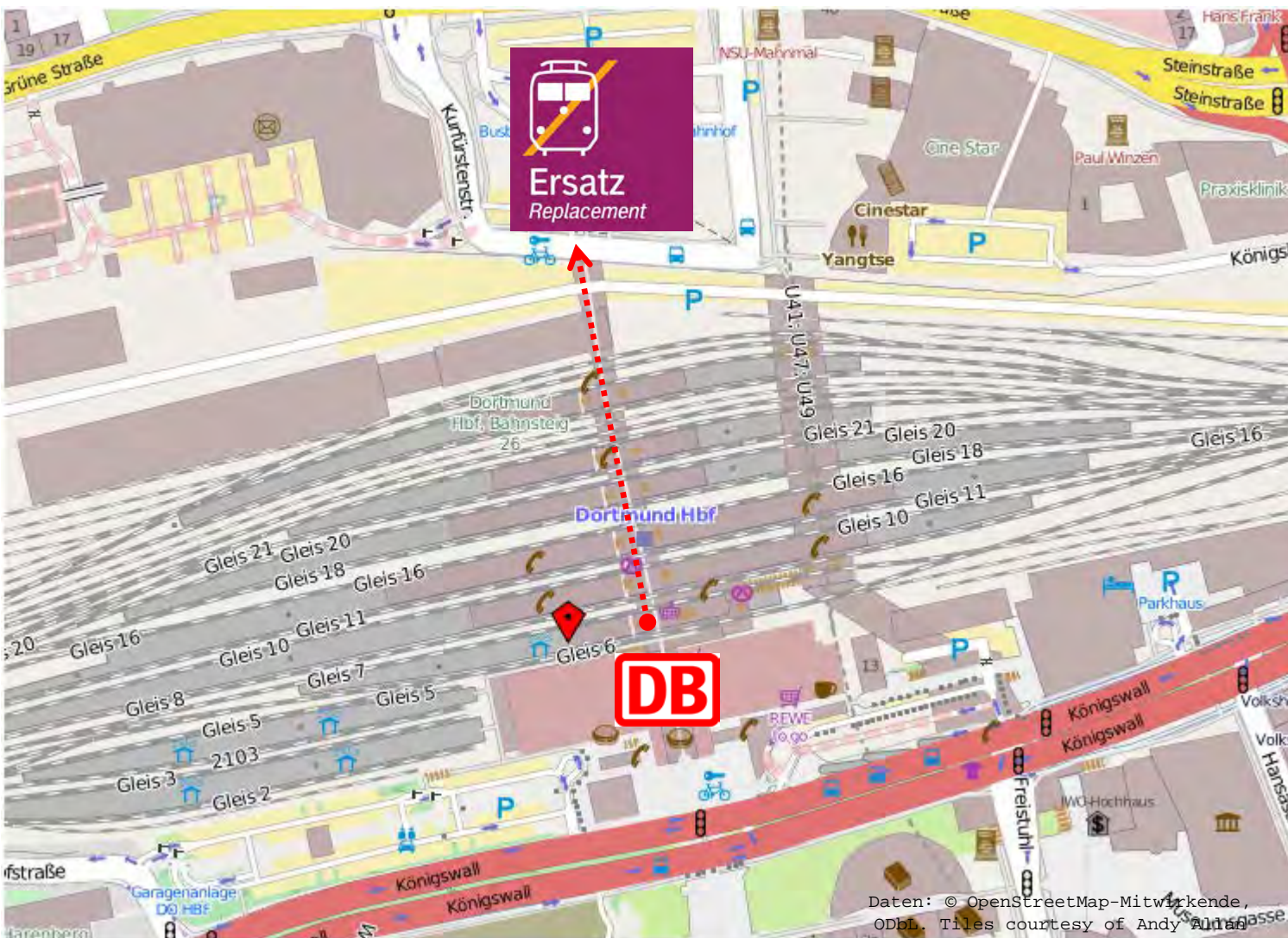
**Ihre Informationsmöglichkeiten mit detaillierten Fahrplänen für Ihre Reise**

- Internet [bahn.de/reiseauskunft](http://bahn.de/reiseauskunft)  
[bauinfos.deutschebahn.com](http://bauinfos.deutschebahn.com) für Züge der DB  
oder App „DB Bauarbeiten“ für Züge der DB  
Schaltfläche „Fahrplanauskunft“
- App „DB Navigator“
- DB Fahrscheinautomaten
- Kundendialog Regio NRW 0180 6 464 006 (20 ct/Anruf aus dem Festnetz, Tarif bei Mobilfunk max. 60 ct/Anruf)
- BahnBau-Telefon (kostenlos) 0800 5 99 66 55

Mit diesem QR-Code zur Reiseauskunft unter [www.bahn.de](http://www.bahn.de)



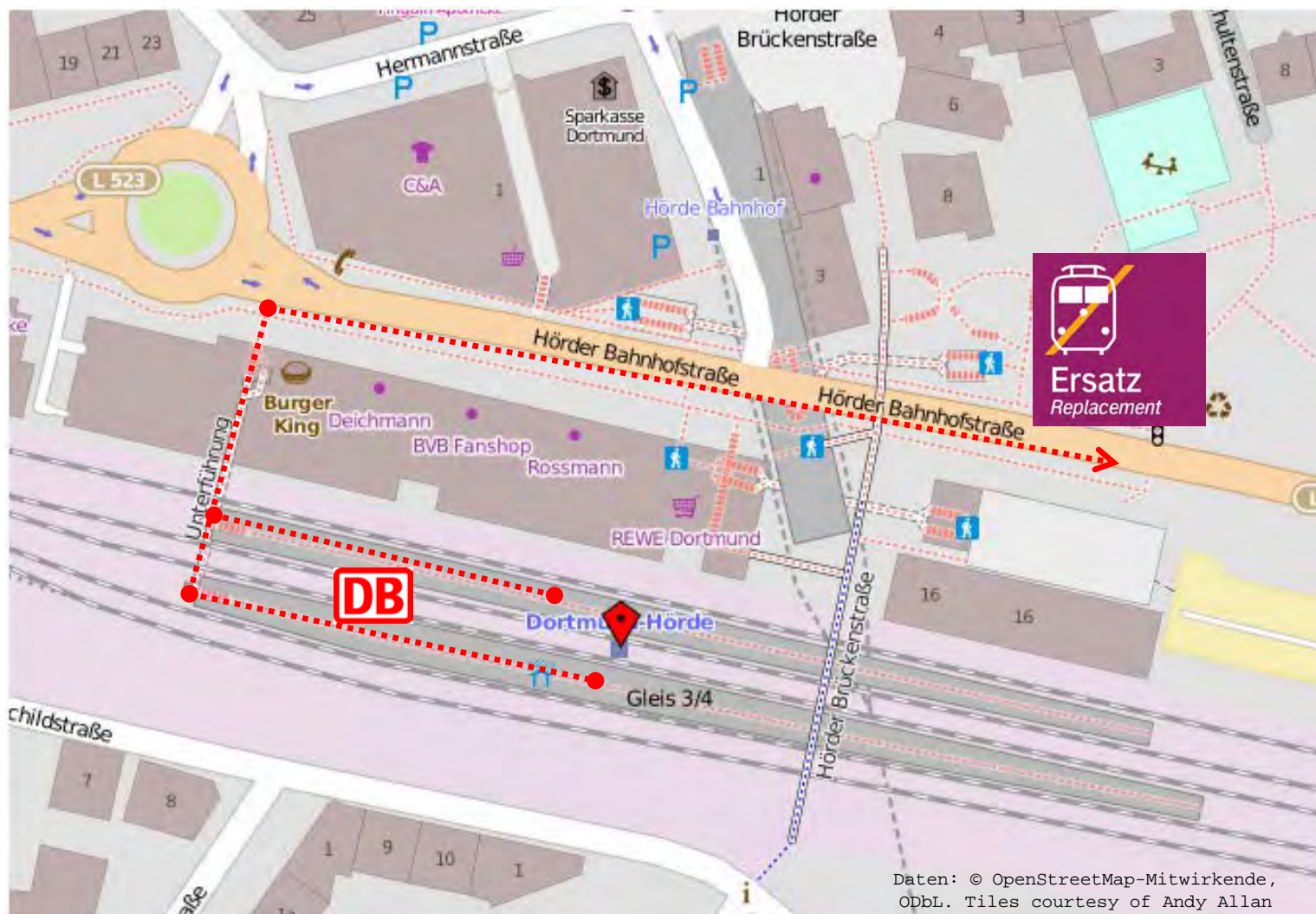
# Schienerersatzverkehr Dortmund Hbf – Busbahnhof am Nordausgang



**Legende:**  
- - - - - Fußweg zum Halteplatz für den Schienenersatzverkehr

Weitere Informationen erhalten Sie unter:	
<b>Internet</b>	<a href="http://bauinfos.deutschebahn.com/nrw">bauinfos.deutschebahn.com/nrw</a> (kostenloser E-Mail-Newsletter und RSS-Feed)
<b>Mobiltelefon</b>	<a href="http://bauinfos.deutschebahn.com/mobile">bauinfos.deutschebahn.com/mobile</a>
<b>Kundendialog NRW</b>	0180 6 464 006 (20ct/Anruf aus dem Festnetz, Tarif bei Mobilfunk max. 60 ct/Anruf)

# Schienerersatzverkehr Dortmund-Hörde – Haltestelle Bahnhof (Linie 430)



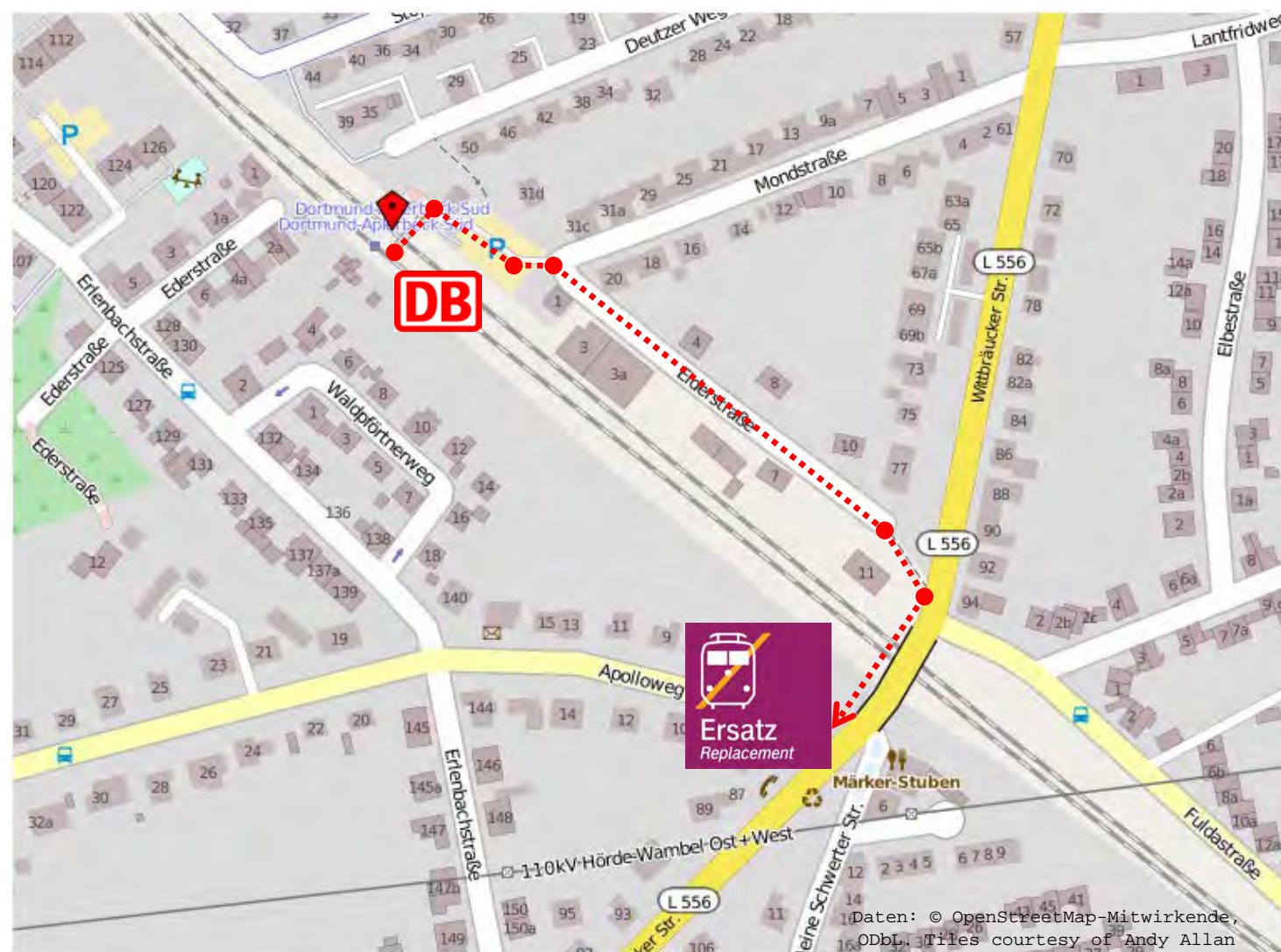
**Legende:**  
..... Fußweg zum Halteplatz  
für den Schienenersatzverkehr

#### Weitere Informationen erhalten Sie unter:

<b>Internet</b>	<a href="http://bauinfos.deutschebahn.com/nrw">bauinfos.deutschebahn.com/nrw</a> (kostenloser E-Mail-Newsletter und RSS-Feed)
<b>Mobil- telefon</b>	<a href="http://bauinfos.deutschebahn.com/mobile">bauinfos.deutschebahn.com/ mobile</a>
<b>Kunden- dialog NRW</b>	0180 6 464 006 (20ct/Anruf aus dem Festnetz, Tarif bei Mobilfunk max. 60 ct/Anruf)

Daten: © OpenStreetMap-Mitwirkende,  
ODbL. Tiles courtesy of Andy Allan

# Schienersatzverkehr Dortmund-Aplerbeck Süd – Haltestelle Bahnhof



**Legende:**  
..... Fußweg zum Halteplatz  
für den Schienenersatzverkehr

Weitere Informationen erhalten Sie unter:	
<b>Internet</b>	<a href="http://bauinfos.deutschebahn.com/nrw">bauinfos.deutschebahn.com/nrw</a> (kostenloser E-Mail-Newsletter und RSS-Feed)
<b>Mobil- telefon</b>	<a href="http://bauinfos.deutschebahn.com/mobile">bauinfos.deutschebahn.com/ mobile</a>
<b>Kunden- dialog NRW</b>	0180 6 464 006 (20ct/Anruf aus dem Festnetz, Tarif bei Mobilfunk max. 60 ct/Anruf)

# Schienerersatzverkehr Schwerte (Ruhr) – Haltestelle Bahnhof



**Legende:**  
..... Fußweg zum Halteplatz für den Schienenersatzverkehr

Weitere Informationen erhalten Sie unter:	
<b>Internet</b>	<a href="http://bauinfos.deutschebahn.com/nrw">bauinfos.deutschebahn.com/nrw</a> (kostenloser E-Mail-Newsletter und RSS-Feed)
<b>Mobiltelefon</b>	<a href="http://bauinfos.deutschebahn.com/mobile">bauinfos.deutschebahn.com/mobile</a>
<b>Kundendialog NRW</b>	0180 6 464 006 (20ct/Anruf aus dem Festnetz, Tarif bei Mobilfunk max. 60 ct/Anruf)

Daten: © OpenStreetMap-Mitwirkende, ODbL. Tiles courtesy of Andy Allan